ТЕРРИТОРИАЛЬНЫЙ ОРГАН
ФЕДЕРАЛЬНОЙ СЛУЖБЫ
ГОСУДАРСТВЕННОЙ СТАТИСТИКИ
ПО САХАЛИНСКОЙ ОБЛАСТИ

# О ФИНАНСОВОМ СОСТОЯНИИ ОРГАНИЗАЦИЙ САХАЛИНСКОЙ ОБЛАСТИ

январь - декабрь 2023 года

29.02.2024

Отдел статистики цен, финансов, региональных
счетов и балансов

# СОДЕРЖАНИЕ


| | |
|---|---|
| Сальдированный финансовый результат | 3 |
| Прибыль и убыток организаций | 4 |
| Доля прибыльных и убыточных организаций | 5 |
| Финансовое состояние организаций среднего предпринимательства | 6 |

# САЛЬДИРОВАННЫЙ ФИНАНСОВЫЙ РЕЗУЛЬТАТ*

**январь – декабрь 2023 г.**

САХАЛИНСТАТ

Сальдированный финансовый результат
(прибыль минус убыток)

**817 035,6** млн руб.

в % к итогу

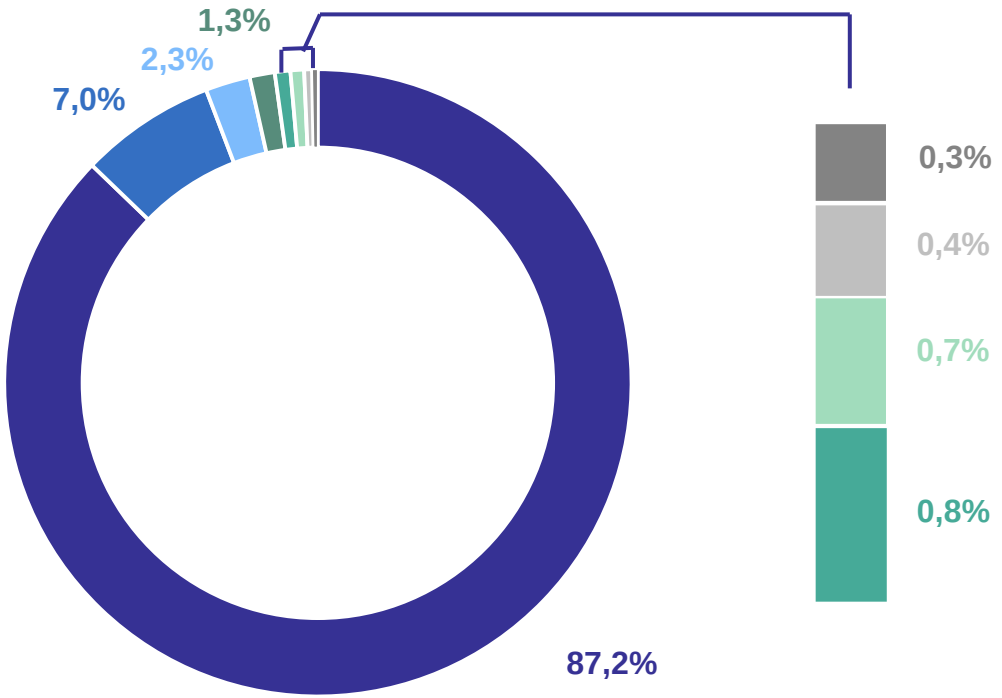


- Добыча полезных ископаемых
- Деятельность профессиональная, научная и техническая
- Обрабатывающие производства
- Транспортировка и хранение
- Строительство
- Сельское, лесное хозяйство, охота, рыболовство и рыбоводство
- Торговля оптовая и розничная; ремонт автотранспортных средств и мотоциклов
- Прочее

*Без учета субъектов малого предпринимательства, кредитных организаций, государственных (муниципальных) учреждений

# ПРИБЫЛЬ И УБЫТОК ОРГАНИЗАЦИЙ*

**январь – декабрь 2023 г., млн руб.**

САХАЛИНСТАТ

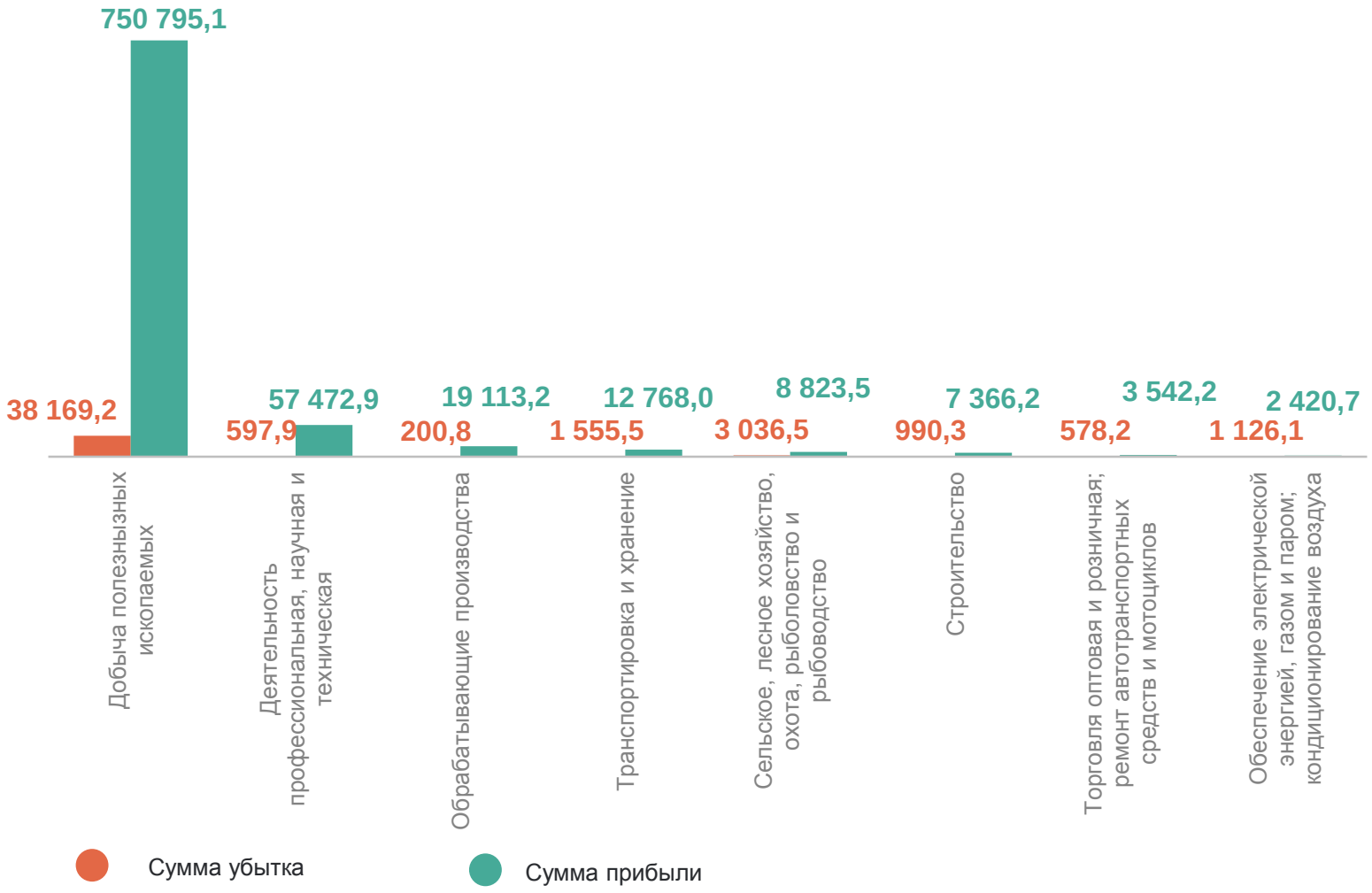


**По области в целом**

**Сумма прибыли**

**864 437,6** млн руб.

**Сумма убытка**

**47 402,0** млн руб.

* Без субъектов малого предпринимательства, кредитных организаций, государственных (муниципальных) учреждений

# ДОЛЯ ПРИБЫЛЬНЫХ И УБЫТОЧНЫХ ОРГАНИЗАЦИЙ*

САХАЛИНСТАТ

**январь – декабрь 2023 г., % к общему числу организаций**

**По области в целом**

**Доля прибыльных организаций**

**62,7 %**

**Доля убыточных организаций**

**37,3 %**

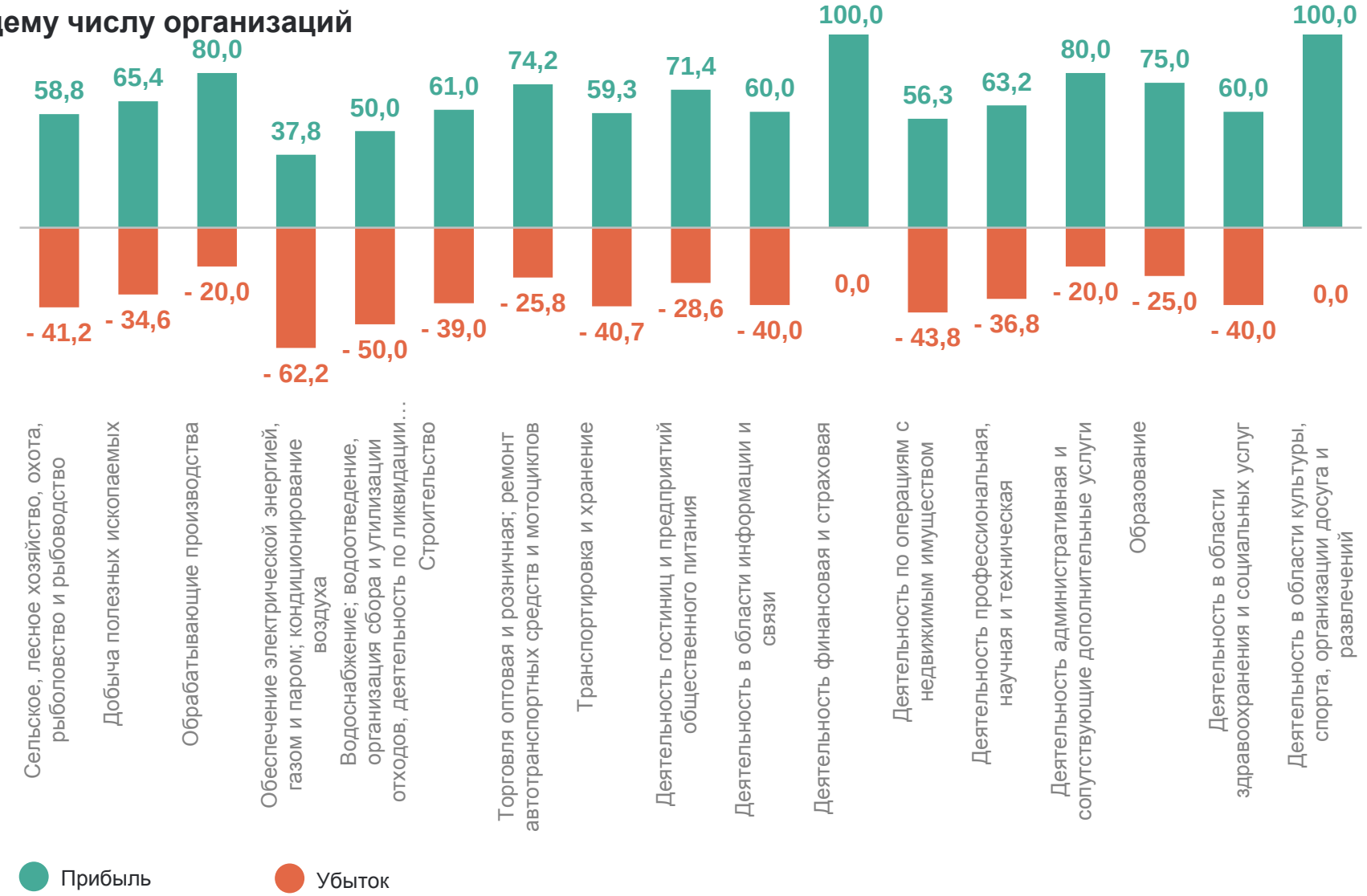


* Без субъектов малого предпринимательства, кредитных организаций, государственных (муниципальных) учреждений

# ФИНАНСОВОЕ СОСТОЯНИЕ ОРГАНИЗАЦИЙ СРЕДНЕГО ПРЕДПРИНИМАТЕЛЬСТВА*

САХАЛИНСТАТ

**январь – декабрь 2023 г.**

**Сальдированный финансовый результат (прибыли минус убыток), млрд руб.** — **8,7**

в % к соответствующему периоду прошлого года — **129,4 % ↑**

**Прибыль, млрд руб.** — **10,1**

в % к соответствующему периоду прошлого года — **132,2 % ↑**

доля прибыльных организаций в % к общему числу организаций — **75,0 %**

**Убыток, млрд руб.** — **1,4**

в % к соответствующему периоду прошлого года — **153,7 % ↑**

доля убыточных организаций в % к общему числу организаций — **25,0 %**

повышение

понижение



**Дебиторская задолженность, млрд руб.*** — **16,7**

из нее просроченная — **0,9**

**Кредиторская Задолженность, млрд руб.*** — **20,5**

из нее просроченная — **0,4**

**Задолженность по полученным займам и кредитам, млрд руб.*** — **19,5**

*Без субъектов малого предпринимательства, кредитных организаций, государственных (муниципальных) учреждений